

BN-02

Banho infantil

Revisão 0
Data 28/06/11

Página
1/2

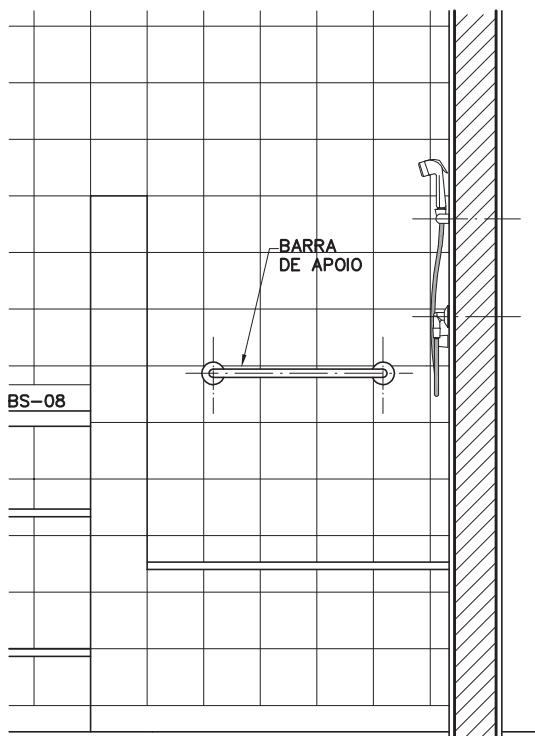
Código de listagem

0815003

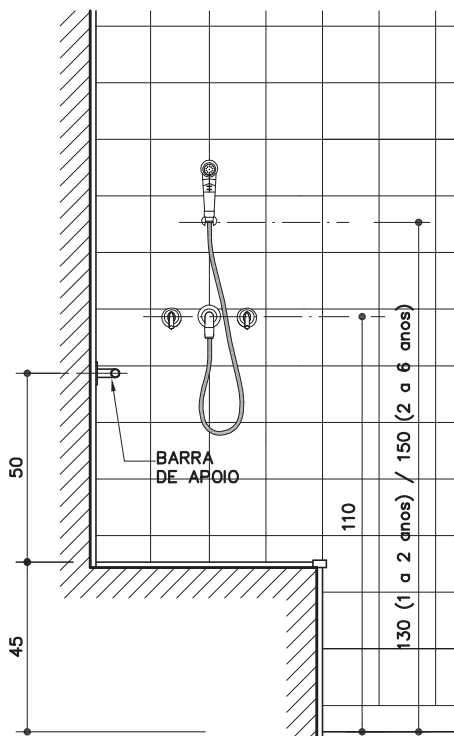


Atenção
Preserve a escala
Quando for imprimir, use
folhas A4 e desabilite a
função "Fit to paper"

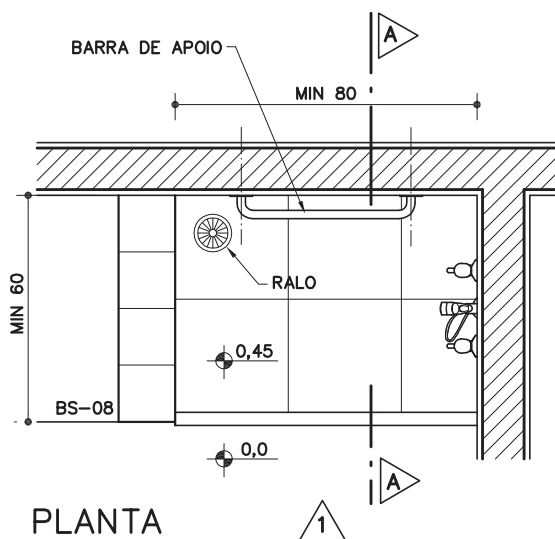
Respeite o Meio Ambiente.
Imprima somente o ne-
cessário



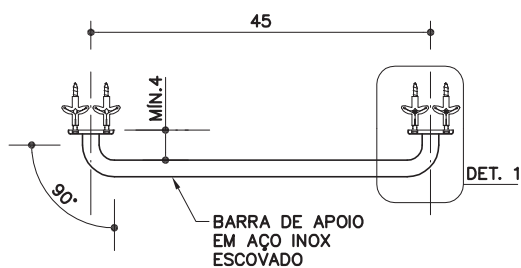
VISTA 1
ESC. 1:20



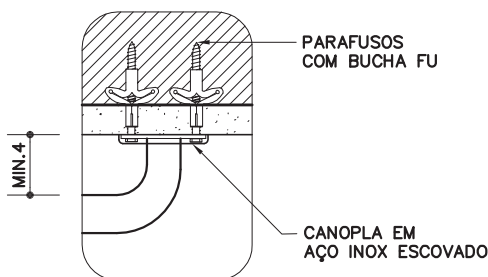
CORTE A-A
ESC. 1:20



PLANTA
ESC. 1:20



DET. BARRA DE APOIO
ESC. 1:10



DETALHE 1
ESC. 1:5

BN-02

Banho infantil

Revisão 0
Data 28/06/11

Página
2/2

Código de listagem

0815003



Atenção
Preserve a escala
Quando for imprimir, use
folhas A4 e desabilite a
função "Fit to paper"

Respeite o Meio Ambiente.
Imprima somente o ne-
cessário

Constituintes

- Barra de apoio em aço inox escovado, $\varnothing = 7/8"$ ou $1"$ (acompanhada de buchas de nylon e parafusos de aço galvanizado).
- Ducha manual com controle através de gatilho e sistema de trava de fluxo, acompanhado de tubo flexível protegido por malha metálica com acabamento cromado, $\varnothing = 1/2"$.
- Misturador:
 - Base em latão, entrada $\varnothing = 3/4"$, saída $\varnothing = 1/2"$;
 - Acabamento em latão cromado, volante tipo alavanca.
- Restritor de vazão para alta pressão (ver Fichas de Referência), quando indicado em projeto ou se a vazão de água do chuveiro for superior a 6 L/min.

Acessórios

- Fita veda-rosca de politetrafluoretileno, para vedação das tubulações.

Protótipo comercial

- Barra de apoio em aço inox escovado (acompanhada de buchas e parafusos):
 - CRISMOE: linha Alfa, modelo 35.AFO1.IE (450mm)
 - EDMETAL: linha Conforto, modelo 4901 BAP-IEIE (450mm)
- Ducha manual:
 - DECA: código 1983.C.ACT
 - DOCOL: código 57906
- Misturador e acabamento:
 - DECA:
 - » base: código 4894005
 - » acabamento: Linha Link - código 4900.C.PQ.LNK
 - DOCOL:
 - » base: código 132300
 - » acabamento: Linha Lógica - código 494106
- Restritor de vazão: ver ficha H6.13 do Catálogo de Serviços.
- Fita veda-rosca:
 - FORTILIT
 - POLYTUBES
 - TIGRE

APLICAÇÃO

- Fraldários e sanitários infantis (crianças de 1 a 6 anos).
- **Obs.:**
 - A parte civil deverá ser detalhada em projeto;
 - O sistema de aquecimento de água deverá ser especificado em projeto.

EXECUÇÃO

- Barra de apoio:
 - Verificar a conformidade com material e dimensões especificados;
 - Deve ser instalada em elemento de alvenaria, através de buchas e parafusos, considerando as condições do substrato (se necessário, utilizar buchas tipo universal FU ou UX);
 - Se não houver outra indicação em projeto, deve ser instalada a 50cm do piso do box.
- Misturador e ducha manual:
 - Caso indicado em projeto, ou se a vazão da ducha for maior que 6 litros/min, deve ser instalado o restritor de vazão com luva (nipple) metálica (ver Fichas de Referência);
 - Após a limpeza da rosca, instalar o misturador e a ducha manual conforme orientações do fabricante, evitando-se o aperto excessivo e mantendo as peças na posição correta;
 - Instalar o acabamento e a canopla no final da obra.

FICHAS DE REFERÊNCIA

Catálogo de Serviços

Ficha H6.13 Dispositivos restritores de vazão

RECEBIMENTO

- O serviço pode ser recebido se atendidas todas as condições de projeto, fornecimento e execução.
- Aferir as especificações e a conformidade com os protótipos homologados.
- Barra de apoio:
 - Verificar se a barra foi instalada conforme indicação em projeto;
 - Verificar se foi instalada em elemento de alvenaria;
 - Verificar se a barra está bem fixada, sem folgas e se foram usados parafusos de aço galvanizado.
- Ducha manual e misturador:
 - Aferir marca e modelo especificados;
 - Verificar se os equipamentos foram instalados conforme instruções contidas no manual do fabricante;
 - Verificar a ausência de vazamento nas partes e o bom funcionamento do registro, tanto na abertura quanto no fechamento (gotejamento);
 - Se o acionamento para vazão de água é obtido sem necessidade de grande esforço;
 - Verificar se a vazão de água está em aproximadamente 6 litros/min. Caso a vazão seja superior, exigir a instalação do restritor de vazão;
 - Verificar se as canoplas estão firmes (não pode haver movimentação lateral). Não aceitar canoplas soltas ou cortadas;
 - Verificar a limpeza dos equipamentos após o término da obra.

SERVIÇOS INCLUÍDOS NOS PREÇOS

- Fornecimento e instalação de:
 - Barra de apoio;
 - Ducha manual;
 - Misturador com acabamento;
 - Acessórios de instalações hidráulicas.

CRITÉRIOS DE MEDIÇÃO

- cj. — por conjunto instalado.

LEGISLAÇÃO

- Decreto Estadual 45.805 - Institui medidas de redução de consumo e racionalização do uso de água no âmbito do Estado de São Paulo.
- Decreto Estadual 48.138 - Programa estadual de uso racional de água potável.